

Dell Precision T1600

Informazioni sulla configurazione e sulle funzionalità

Informazioni sui messaggi di Avvertenza

 **AVVERTENZA:** Un messaggio di AVVERTENZA indica un rischio di danni materiali, lesioni personali o morte.

Vista anteriore e posteriore

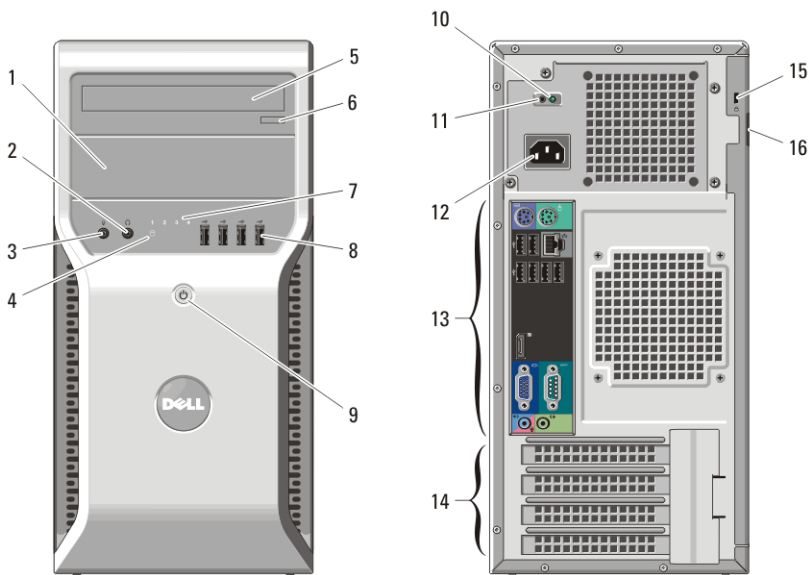


Figura 1. Vista anteriore e posteriore

- | | |
|--|---|
| 1. Alloggiamento unità ottica | 6. Pulsante di espulsione dell'unità ottica |
| 2. Connettore per cuffie | 7. Indicatori di diagnostica (4) |
| 3. Connettore del microfono | 8. Connettori USB 2.0 (4) |
| 4. Indicatore di attività del disco rigido | |
| 5. Unità ottica (opzionale) | |



OM8P1TA02

Modello normativo Regulatory Model: D09M
2011 - 05

- | | |
|--|--|
| 9. Pulsante di accensione, indicatore di alimentazione | 12. Connettore di alimentazione |
| 10. Indicatore di diagnostica dell'alimentatore | 13. Connettori del pannello posteriore (4) |
| 11. Pulsante di diagnostica dell'alimentatore | 14. Slot per schede di espansione (4) |
| | 15. Slot per cavo di sicurezza |
| | 16. Anello del lucchetto |

Pannello posteriore

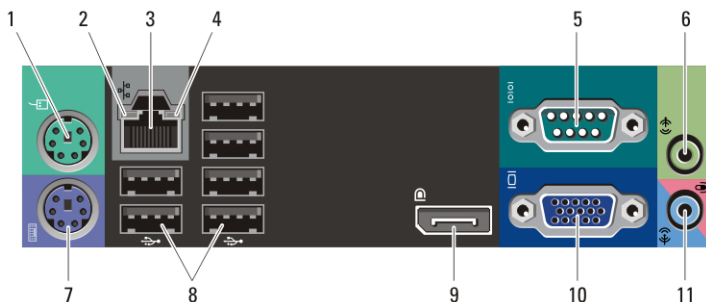


Figura 2. Vista pannello posteriore

- | | |
|--|---|
| 1. Connettore del mouse | 7. Connettore della tastiera |
| 2. Indicatore di integrità della connessione | 8. Connettori USB (6) |
| 3. Connettore di rete | 9. Connettore DisplayPort |
| 4. Indicatore di attività della rete | 10. Connettore VGA |
| 5. Connettore della porta seriale | 11. Connettore linea di ingresso/ microfono |
| 6. Connettore della linea di uscita | |

Installazione rapida

⚠ AVVERTENZA: Before you begin any of the procedures in this section, read the safety information that shipped with your computer. For additional best practices information, see www.dell.com/regulatory_compliance.

🔧 N.B.: Some devices may not be included if you did not order them.

1. Collegare il monitor utilizzando solo uno dei seguenti cavi:

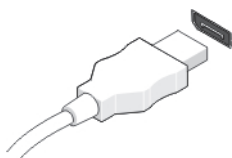


Figura 3. Cavo DisplayPort

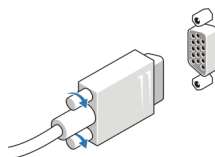


Figura 4. Adattatore VGA

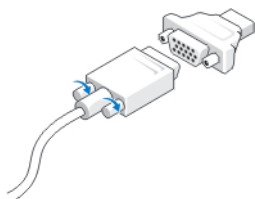


Figura 5. Adattatore da VGA a DisplayPort

2. Collegare la tastiera o il mouse USB (opzionale).




Figura 6. Connessione USB

3. Collegare il cavo di rete (opzionale).

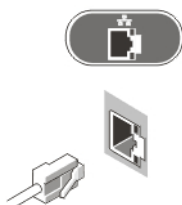


Figura 7. Connessione rete

4. Collegare il modem (opzionale).

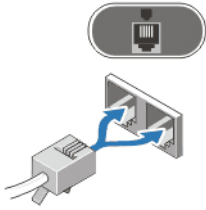


Figura 8. Connessione modem

5. Collegare i cavi di alimentazione.



Figura 9. Connessione dell'alimentazione

6. Premere i pulsanti di alimentazione sul monitor e sul computer.

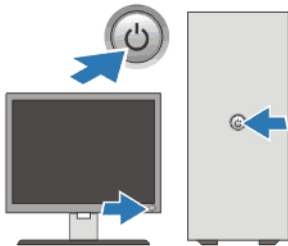



Figura 10. Accensione

Specifiche

-  **N.B.:** The following specifications are only those required by law to ship with your computer. For a complete and current listing of the specifications for your computer, go to support.dell.com.

Informazioni di sistema

Serie di chip Serie di chip Intel C206

Processore

Processore

- Serie Intel Core i
- Serie Intel Xeon E3–1200

Video

Tipo di video:

Integrato Intel HD Graphics 2000/3000

Discreto adattatore grafico PCI Express x16

Memoria video integrato Fino a 1,7 GB di memoria video condivisa (Microsoft Windows Vista e Windows 7)

Memoria

Connettore dei moduli di memoria Quattro slot DIMM

Capacità del modulo di memoria 1 GB, 2 GB e 4 GB

Tipo: DDR3 ECC/Non-ECC da 1333 MHz

Memoria minima 1 GB

Memoria massima 32 GB

Unità

Accessibili esternamente:

alloggiamenti per unità da 5,25 pollici due

Accessibili internamente:

Alloggiamenti per unità SATA da 3,5 pollici due

Alloggiamenti per unità SATA da 2,5 pollici quattro

Indicatori di controllo e di diagnostica

Indicatore del pulsante di alimentazione	indicatore blu: l'indicatore blu fisso indica lo stato di accensione; l'indicatore blu intermittente indica lo stato di sospensione del computer. Indicatore giallo: l'indicatore giallo fisso se il computer non si avvia indica un problema alla scheda di sistema o all'alimentatore. L'indicatore giallo intermittente indica un problema relativo alla scheda di sistema.
spia di attività dell'unità	Indicatore blu: l'indicatore blu intermittente indica che il computer sta leggendo o scrivendo dati da e sull'unità.
Indicatori diagnostica	quattro indicatori situati sul pannello anteriore del computer. Per maggiori informazioni riguardanti gli indicatori della diagnostica, consultare il <i>Manuale di servizio</i> disponibile sul sito Web di Dell Support all'indirizzo support.dell.com/manuals .

Alimentazione

Batteria pulsante	Batteria pulsante al litio CR2032 da 3 V
Tensione:	100 V c.a.–240 V c.a., 50 Hz–60 Hz, 5,0 A
Potenza	265 W/320 W
Dissipazione di calore massima	1390 BTU/h



N.B.: Heat dissipation is calculated by using the power supply wattage rating.

Dimensioni

Altezza:	360 mm (14,17")
Larghezza:	175 mm (6,89")
Profondità:	431,5 mm (16,99")

Dimensioni

Peso (minimo) 8,30 kg (18,30 lb)

Caratteristiche ambientali

Temperatura:

Di esercizio da 10 °C a 35 °C

Di stoccaggio da -40 °C a 65 °C

Umidità relativa dal 20% all'80% (senza condensa)

Altitudine:

Di esercizio da -15,2 a 3048 m

Di stoccaggio da -15,2 a 10,668 m

Livello di inquinanti aerodispersi G2 o inferiore, come definito dalla normativa ISA-S71.04-1985

Ricerca di maggiori informazioni e risorse

Consultare i documenti relativi alla sicurezza e alle normative forniti con il computer, nonché il sito Web sulla conformità alle normative all'indirizzo www.dell.com/regulatory_compliance per ulteriori informazioni su:

- Protezioni ottimali
- Certificazione normativa
- Ergonomia

Consultare www.dell.com per ulteriori informazioni su:

- Garanzia
- Termini e condizioni (solo per gli Stati Uniti)
- Contratto di licenza con l'utente finale

Le informazioni contenute nel presente documento sono soggette a modifica senza preavviso
© 2011 Dell Inc. Tutti i diritti riservati.

È severamente vietata la riproduzione, con qualsiasi strumento, senza l'autorizzazione scritta di Dell Inc.

Marchi commerciali utilizzati nel presente documento: Dell™, il logo DELL, Dell Precision™, Precision ON™, ExpressCharge™, Latitude™, Latitude ON™, OptiPlex™, Vostro™ e Wi-Fi Catcher™ sono marchi commerciali di Dell Inc. Intel®, Pentium®, Xeon®, Core™, Atom™, Centrino® e Celeron® sono marchi registrati o marchi commerciali di Intel Corporation negli Stati Uniti e/o in altri Paesi. AMD® è un marchio registrato e AMD Opteron™, AMD Phenom™, AMD Sempron™, AMD Athlon™, ATI Radeon™ e ATI FirePro™ sono marchi commerciali di Advanced Micro Devices, Inc. Microsoft®, Windows®, MS-DOS®, Windows Vista®, il pulsante Start di Windows Vista e Office Outlook® sono marchi commerciali o marchi registrati di Microsoft Corporation negli Stati Uniti e/o in altri Paesi. Blu-ray Disc™ è un marchio commerciale di proprietà della Blu-ray Disc Association (BDA) e concesso in licenza per l'uso su dischi e lettori. Il marchio della parola Bluetooth® è un marchio registrato di proprietà di Bluetooth® SIG, Inc. e un eventuale uso di tale marchio da parte di Dell Inc. è concesso in licenza. Wi-Fi® è un marchio registrato di Wireless Ethernet Compatibility Alliance, Inc.

Altri marchi di fabbrica e nomi commerciali possono essere utilizzati in questo documento sia in riferimento alle aziende che rivendicano il marchio e i nomi che ai prodotti stessi. Dell Inc. nega qualsiasi partecipazione di proprietà relativa a marchi e nomi commerciali diversi da quelli di sua proprietà.